

BBB – Fehlerbehebungen für MacOS

Fehlende Berechtigung zur Bildschirmfreigabe bei MacOS

Problemstellung:

Sie arbeiten mit einem Mac-Gerät und Google-Chrome. Sie können in BBB den Bildschirm nicht freigeben / teilen. Es erscheint in dem BBB Fenster ein Hinweis, dass Sie keine Berechtigung zur Bildschirmfreigabe haben.

Lösungsweg:

Öffnen Sie an Ihrem Gerät die Systemeinstellungen:

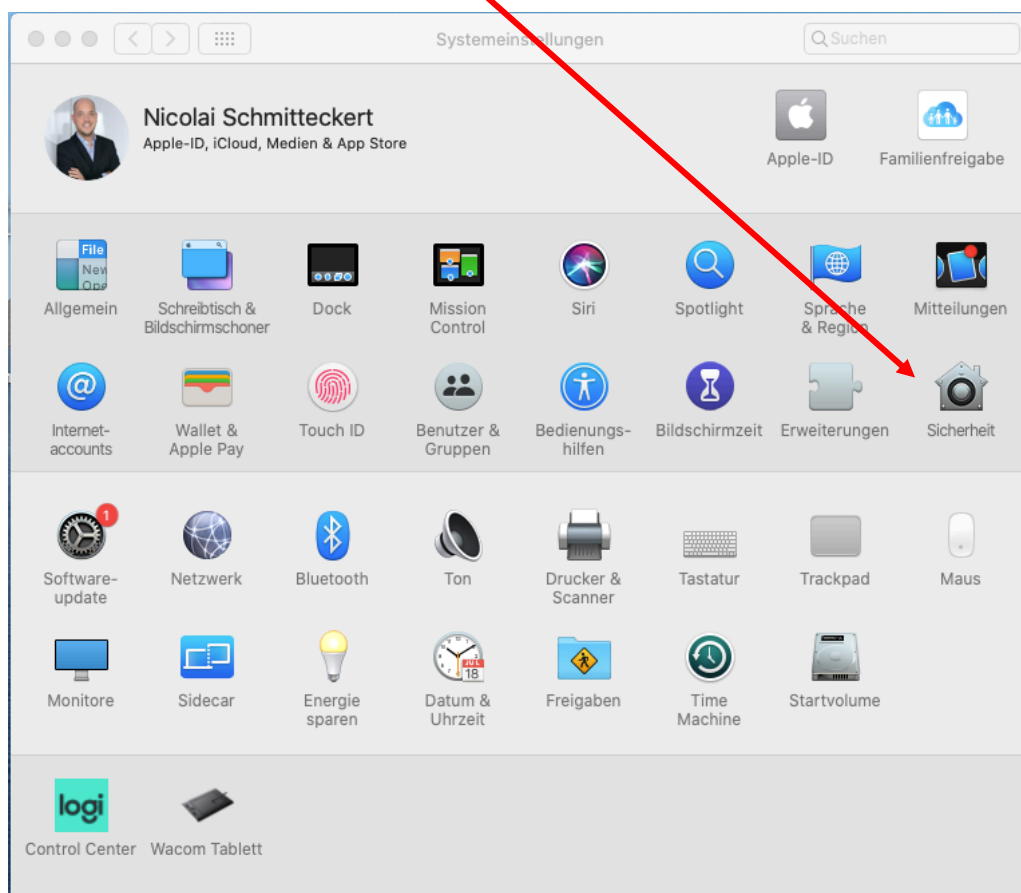
Systemeinstellungen im Dock (Taskleiste) öffnen *oder*

CMD + Leertaste -> es erscheint eine Suchleiste

In die Suchleiste: „Systemeinstellungen“ eingeben und mit Enter bestätigen.

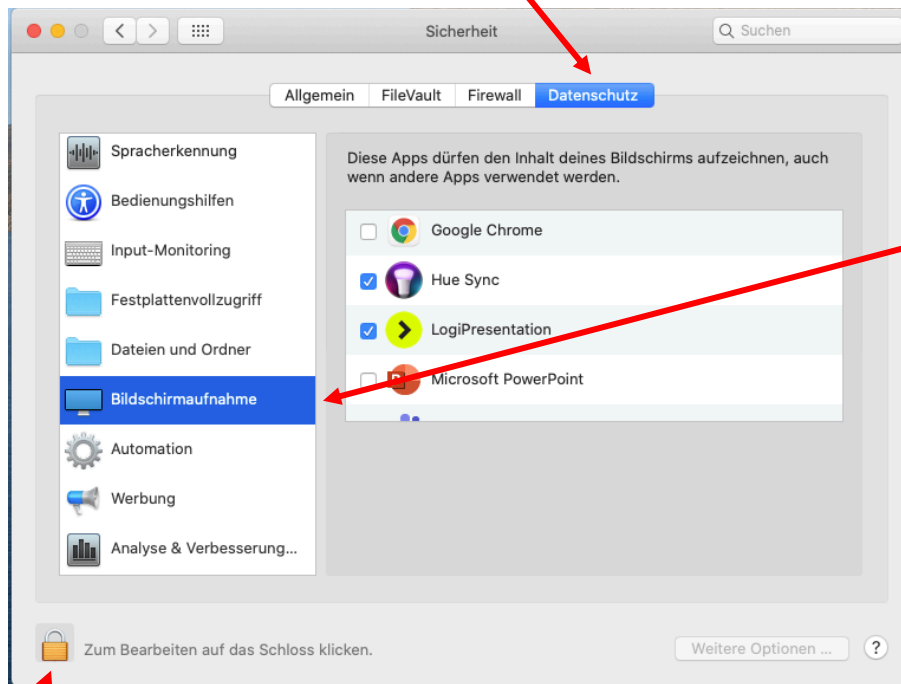
Folgendes Fenster öffnet sich:

Klicken Sie hier auf den Punkt „Sicherheit“



Folgendes Fenster öffnet sich:

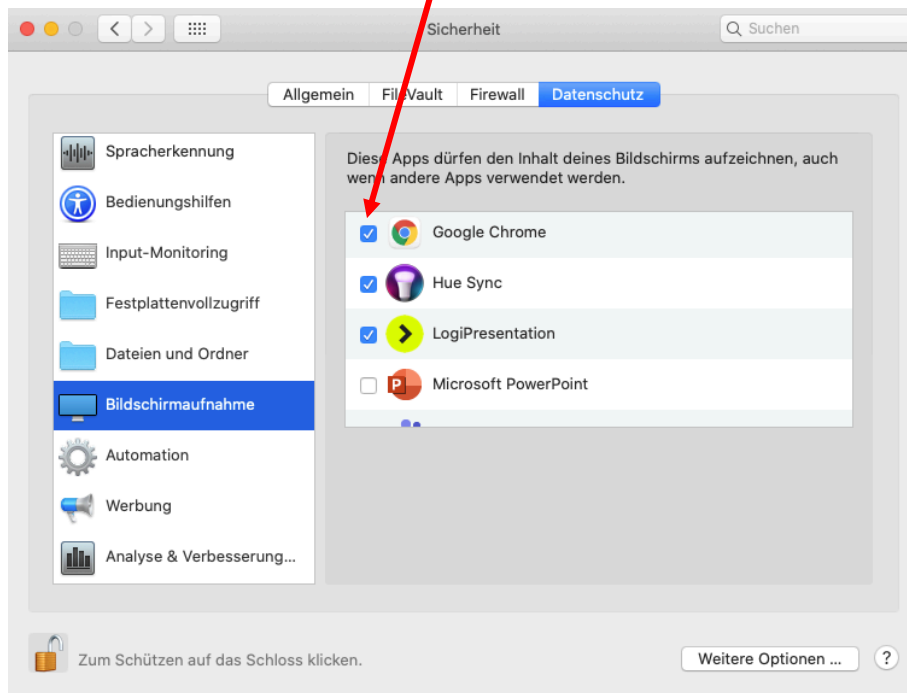
Klicken Sie hier auf den Reiter „Datenschutz“



Anschließend klicken Sie bitte im linken Bereich auf die „Bildschirmaufnahme“. Wenn dieser nicht gleich sichtbar ist, scrollen Sie in der Liste nach unten bis "Bildschirmaufnahme" sichtbar wird.

Wenn das Schloss an dieser Stelle nicht geöffnet ist, ist kein Bearbeiten möglich. Geben Sie die Bearbeitung frei, in dem Sie auf das Schloss klicken und dann Ihr Systempasswort mit dem Sie sich auch beim Rechnerstart anmelden eingeben.

Zum Abschluss setzen Sie das Häkchen vor Google Chrome. Damit haben Sie die Berechtigung zur Bildschirmfreigabe über Chrome erhalten und können diese Funktionalität in BBB vollumfänglich nutzen.



Am Ende können Sie das Schloss wieder schließen.